



**COLEGIO DE BACHILLERES**  
DEL ESTADO DE QUERÉTARO



SECRETARÍA  
DE EDUCACIÓN

**ORO**  
ORGULLO  
DE **MX**



@COBAQ.ORG



@COBAQ.ORG



COBAQ.VIDEO



orgullo

[www.cobaq.edu.mx](http://www.cobaq.edu.mx)



# Ley de Disciplina Financiera

#EnCOBAQ  
TransformamosVidas





**COLEGIO DE BACHILLERES DEL ESTADO DE QUERÉTARO**  
ESTADO DE SITUACIÓN FINANCIERA DETALLADO - LDF  
AL 31 DE DICIEMBRE DE 2019 Y AL 30 DE SEPTIEMBRE DE 2020

(Pesos)



PODER EJECUTIVO  
DEL ESTADO DE  
**QUERÉTARO**

Concepto	AL 30 DE SEPTIEMBRE DE 2020	AL 31 DE DICIEMBRE DE 2019	Concepto	AL 30 DE SEPTIEMBRE DE 2020	AL 31 DE DICIEMBRE DE 2019
<b>ACTIVO</b>			<b>PASIVO</b>		
<b>ACTIVO CIRCULANTE</b>			<b>PASIVO CIRCULANTE</b>		
a Efectivo y Equivalentes	88,716,147	42,604,803	a. Cuentas por Pagar a Corto Plazo	29,472,242	16,936,179
a1) Efectivo	156,000	156,000	a1) a1) Servicios Personales por Pagar a Corto Plazo	537,569	5,230,000
a2) Bancos/Tesorería	11,050,580	42,448,803	a2) a2) Proveedores por Pagar a Corto Plazo	8,841,640	8,869,261
a3) Bancos/Dependencias y Otros	0	0	a3) a3) Contratas por Obras Públicas por Pagar a Corto Plazo	0	0
a4) Inversiones Temporales (Hasta 3 Meses)	77,509,567	0	a4) a4) Participaciones y Aportaciones por Pagar a Corto Plazo	0	0
a5) Fondos con Afectación Específica	0	0	a5) a5) Transferencias Otorgadas por Pagar a Corto Plazo	0	0
a6) Depósitos de Fondos de Terceros en Garantía y/o Administración	0	0	a6) a6) Intereses, Comisiones y Otros Gastos de la Deuda Pública por Pagar a Corto Plazo	0	0
a7) Otros Efectivos y Equivalentes	0	0	a7) a7) Retenciones y Contribuciones por Pagar a Corto Plazo	0	0
b Derechos a Recibir Efectivo o Equivalentes	7,759,923	16,273,596	a8) a8) Devoluciones de la Ley de Ingresos por Pagar a Corto Plazo	20,093,032	2,856,918
b1) Inversiones Financieras de Corto Plazo	0	0	a9) a9) Otras Cuentas por Pagar a Corto Plazo	0	0
b2) Cuentas por Cobrar a Corto Plazo	4,326,262	0	b. Documentos por Pagar a Corto Plazo	0	0
b3) Deudores Diversos por Cobrar a Corto Plazo	36,730	3,218	b1) b1) Documentos Comerciales por Pagar a Corto Plazo	0	0
b4) Ingresos por Recuperar a Corto Plazo	0	0	b2) b2) Documentos con Contratistas por Obras Públicas por Pagar a Corto Plazo	0	0
b5) Deudores por Anticipos de la Tesorería a Corto Plazo	0	0	b3) b3) Otros Documentos por Pagar a Corto Plazo	0	0
b6) Préstamos Otorgados a Corto Plazo	0	0	c. Porción a Corto Plazo de la Deuda Pública a Largo Plazo	0	0
b7) Otros Derechos a Recibir Efectivo o Equivalentes a Corto Plazo	3,386,931	16,270,378	c1) c1) Porción a Corto Plazo de la Deuda Pública Interna	0	0
c Derechos a Recibir Bienes o Servicios	0	0	c2) c2) Porción a Corto Plazo de la Deuda Pública Externa	0	0
c1) Anticipo a Proveedores por Adquisición de Bienes y Prestación de Servicios a Corto Plazo	0	0	c3) c3) Porción a Corto Plazo de Arrendamiento Financiero	0	0
c2) Anticipo a Proveedores por Adquisición de Bienes Inmuebles y Muebles a Corto Plazo	0	0	d. Títulos y Valores a Corto Plazo	0	0
c3) Anticipo a Proveedores por Adquisición de Bienes Intangibles a Corto Plazo	0	0	e. Pasivos Diferidos a Corto Plazo	0	0
d4) Anticipo a Contratistas por Obras Públicas a Corto Plazo	0	0	e1) e1) Ingresos Cobrados por Adelantado a Corto Plazo	0	0
c5) Otros Derechos a Recibir Bienes o Servicios a Corto Plazo	0	0	e2) e2) Intereses Cobrados por Adelantado a Corto Plazo	0	0
e Inventarios	0	0	e3) e3) Otros Pasivos Diferidos a Corto Plazo	0	0
d1) Inventario de Mercancías para Venta	0	0	f. Fondos y Bienes de Terceros en Garantía y/o Administración a Corto Plazo	662,131	655,275
d2) Inventario de Mercancías Terminadas	0	0	f1) f1) Fondos en Garantía a Corto Plazo	662,131	655,275
d3) Inventario de Mercancías en Proceso de Elaboración	0	0	f2) f2) Fondos en Administración a Corto Plazo	0	0
d4) Inventario de Materias Primas, Materiales y Suministros para Producción	0	0	f3) f3) Fondos Contingentes a Corto Plazo	0	0
d5) Bienes en Tránsito	0	0	f4) f4) Fondos de Fideicomisos, Mandatos y Contratos Análogos a Corto Plazo	0	0
e. Almacenes	5,383,770	4,940,388	f5) f5) Otros Fondos de Terceros en Garantía y/o Administración a Corto Plazo	0	0
f. Estimación por Pérdida o Detenimiento de Activos Circulantes	0	0			



**COLEGIO DE BACHILLERES DEL ESTADO DE QUERÉTARO**  
 ESTADO DE SITUACIÓN FINANCIERA DETALLADO - LDF  
 AL 31 DE DICIEMBRE DE 2019 Y AL 30 DE SEPTIEMBRE DE 2020

(Pesos)



PODER EJECUTIVO  
 DEL ESTADO DE  
**QUERÉTARO**

Concepto	AL 30 DE SEPTIEMBRE DE 2020	AL 31 DE DICIEMBRE DE 2019	Concepto	AL 30 DE SEPTIEMBRE DE 2020	AL 31 DE DICIEMBRE DE 2019
f1) Estimaciones para Cuentas Incobrables por Derechos a Recibir Efectivo o Equivalentes	0	0	f6) f6) Valores y Bienes en Garantía a Corto Plazo	0	0
f2) Estimación por Deterioro de Inventarios	0	0	g 9. Provisiones a Corto Plazo	21,703,811	18,911,375
g. Otros Activos Circulantes	0	0	g1) g1) Provisión para Demandas y Juicios a Corto Plazo	0	0
g1) Valores en Garantía	0	0	g2) g2) Provisión para Contingencias a Corto Plazo	0	0
g2) Bienes en Garantía (Excluye Depósito de Fondos)	0	0	g3) g3) Otras Provisiones a Corto Plazo	21,703,811	18,911,375
g3) Bienes Derivados de Embargos, Decomisos, Asseguramientos y Dación en Pago	0	0	h. Otros Pasivos a Corto Plazo	4,020,541	13,695,724
g4) Adquisición con Fondos de Terceros	0	0	h1) h1) Ingresos por Clasificar	0	0
<b>IA. TOTAL DE ACTIVOS CIRCULANTES</b>	<b>101,859,840</b>	<b>63,818,787</b>	h2) h2) Recaudación por Participar	0	0
<b>ACTIVO NO CIRCULANTE</b>			h3) h3) Otros Pasivos Circulantes	4,020,541	13,695,724
a. a. Inversiones Financieras a Largo Plazo	0	0	<b>IIA. TOTAL DE PASIVOS CIRCULANTES</b>	<b>55,866,725</b>	<b>50,196,552</b>
b. b. Derechos a Recibir Efectivo o Equivalentes a Largo Plazo	801,733,757	727,066,198	<b>PASIVO NO CIRCULANTE</b>		
c. c. Bienes Inmuebles, Infraestructura y Construcciones en Proceso	159,513,713	159,141,033	a. a. Cuentas por Pagar a Largo Plazo	0	0
d. d. Bienes Muebles	5,825,762	5,825,762	b. b. Documentos por Pagar a Largo Plazo	0	0
e. e. Activos Intangibles	(98,050,184)	(88,161,869)	c. c. Deuda Pública a Largo Plazo	0	0
f. f. Depreciación, Deterioro y Amortización Acumulada de Bienes	89,780	89,780	d. d. Pasivos Diferidos a Largo Plazo	0	0
g. g. Activos Diferidos	0	0	e. e. Fondos y Bienes de Terceros en Garantía y/o Administración a Largo Plazo	0	0
h. h. Estimación por Pérdida o Deterioro de Activos no Circulantes	0	0	f. f. Provisiones a Largo Plazo	0	0
i. i. Otros Activos no Circulantes	0	0	<b>IIIB. TOTAL DE PASIVOS NO CIRCULANTES</b>	<b>0</b>	<b>0</b>
<b>IB. TOTAL DE ACTIVOS NO CIRCULANTES</b>	<b>869,112,828</b>	<b>803,950,884</b>	<b>II. TOTAL DE PASIVO</b>	<b>55,866,725</b>	<b>50,196,552</b>
<b>I. TOTAL DE ACTIVO</b>	<b>970,972,668</b>	<b>867,769,671</b>	<b>HACIENDA PÚBLICA/PATRIMONIO</b>		
			<b>HACIENDA PÚBLICA/PATRIMONIO CONTRIBUIDO</b>		
			a. a. Aportaciones	123,238,881	123,238,881
			b. b. Donaciones de Capital	483,186,469	462,092,454
			c. c. Actualización de la Hacienda Pública/Patrimonio	286,257,475	214,358,091
			<b>HACIENDA PÚBLICA/PATRIMONIO GENERADO</b>		
			a. a. Resultados del Ejercicio (Ahorro/Desahorro)	63,140,201	(6,858,285)
			b. b. Resultados de Ejercicios Anteriores	(22,708,084)	24,739,977
			c. c. Revaluos	0	0
			d. d. Reservas	0	0
			e. e. Rectificaciones de Resultados de Ejercicios Anteriores	0	0
			<b>EXCESO O INSUFICIENCIA EN LA ACTUALIZACIÓN DE LA HACIENDA PÚBLICA/PATRIMONIO</b>		



**COLEGIO DE BACHILLERES DEL ESTADO DE QUERÉTARO**  
 ESTADO DE SITUACIÓN FINANCIERA DETALLADO - LDF  
 AL 31 DE DICIEMBRE DE 2019 Y AL 30 DE SEPTIEMBRE DE 2020

(Pesos)



PODER EJECUTIVO  
DEL ESTADO DE  
**QUERÉTARO**

Concepto	AL 30 DE SEPTIEMBRE DE 2020	AL 31 DE DICIEMBRE DE 2019	Concepto	AL 30 DE SEPTIEMBRE DE 2020	AL 31 DE DICIEMBRE DE 2019
			a Resultado por Posición Monetaria	0	0
			b Resultado por Tenencia de Activos No Monetarios	0	0
			III. TOTAL DE HACIENDA PÚBLICA/PATRIMONIO	915,113,943	817,571,119
			IV. TOTAL DE PASIVO Y HACIENDA PÚBLICA/PATRIMONIO	970,972,668	867,769,671

\_\_\_\_\_  
 LIC. RIS YUNJEN ALDASITA ZAPOR

\_\_\_\_\_  
 DIRECTORA ADMINISTRATIVA

\_\_\_\_\_  
 C. P. FERNANDO HERNANDEZ MARTINEZ

\_\_\_\_\_  
 JEFE DEL DEPARTAMENTO DE FINANZAS

\_\_\_\_\_  
 C. P. ANGELICA AVILES ARELLANO

\_\_\_\_\_  
 JEFE DE OFICINA DE CONTABILIDAD

"BAJO PROTESTA DE DECIR VERDAD, DECLARAMOS QUE LOS ESTADOS FINANCIEROS Y SUS NOTAS, SON RAZONABLEMENTE CORRECTOS Y SON RESPONSABILIDAD DE LOS FUNCIONARIOS QUE LOS SUSCRIBEN DEL COLEGIO DE BACHILLERES DEL ESTADO DE QUERÉTARO"



**COLEGIO DE BACHILLERES DEL ESTADO DE QUERÉTARO**  
**INFORME ANALÍTICO DE LA DEUDA PÚBLICA Y OTROS PASIVOS -LDF**  
**DEL 01 DE ENERO AL 30 DE SEPTIEMBRE DE 2020**  
**(PESOS)**



Denominación de la Deuda Pública y Otros Pasivos ( c )	Saldo Al 31 DE DICIEMBRE DE 2019 ( d )	Disposiciones del Periodo ( e )	Amortizaciones del Periodo ( f )	Revaluaciones, Reclasificaciones y Otros Ajustes ( g )	Saldo Final del Periodo h=d+c-f+g	Pago de Intereses del Periodo ( l )	Pago de Comisiones y demás Costos Asociados durante el Periodo ( j )
<b>1. DEUDA PUBLICA (1=A+B)</b>							
<b>A. CORTO PLAZO (A=a1+a2+a3)</b>	0	0	0	0	0	0	0
a1) INSTITUCIONES DE CREDITO	0	0	0	0	0	0	0
a2) TITULOS Y VALORES	0	0	0	0	0	0	0
a3) ARRENDAMIENTOS FINANCIEROS	0	0	0	0	0	0	0
<b>B. LARGO PLAZO (B=b1+b2+b3)</b>	0	0	0	0	0	0	0
b1) INSTITUCIONES DE CREDITO	0	0	0	0	0	0	0
b2) TITULOS Y VALORES	0	0	0	0	0	0	0
b3) ARRENDAMIENTOS FINANCIEROS	0	0	0	0	0	0	0
<b>2. OTROS PASIVOS</b>	50,198,552				55,858,725		
<b>3. TOTAL DE LA DEUDA PUBLICA Y OTROS PASIVOS (3=1+2)</b>	50,198,552			0	55,858,725	0	0
<b>4. DEUDA CONTINGENTE 1 (INFORMATIVO)</b>	0	0	0	0	0	0	0
A. DEUDA CONTINGENTE 1	0	0	0	0	0	0	0
B. DEUDA CONTINGENTE 2	0	0	0	0	0	0	0
C. DEUDA CONTINGENTE XX	0	0	0	0	0	0	0
<b>5. VALOR DE INSTRUMENTOS BONO CUPON CERO 2 (INFORMATIVO)</b>	0	0	0	0	0	0	0
A. VALOR DE INSTRUMENTO BONO CUPON CERO 1	0	0	0	0	0	0	0
B. VALOR DE INSTRUMENTO BONO CUPON CERO 2	0	0	0	0	0	0	0
C. VALOR DE INSTRUMENTO BONO CUPON CERO XX	0	0	0	0	0	0	0

OBLIGACIONES A CORTO PLAZO (k)	MONTO CONTRATADO (l)	PLAZO PACTADO (m)	TASA DE INTERES (n)	COMISIONES Y COSTOS RELACIONADOS (o)	TASA EFECTIVA (p)
<b>6. OBLIGACIONES A CORTO PLAZO (INFORMATIVO)</b>					
A. CRÉDITO 1	0	0	0	0	0
B. CRÉDITO 2	0	0	0	0	0
C. CRÉDITO XX	0	0	0	0	0

C.P. FERNANDO HERNÁNDEZ MARTÍNEZ  
 JEFE DEL DEPARTAMENTO DE FINANZAS

LIC. IRIS YUNDEN ALAFITA ZAPOR  
 DIRECTORA ADMINISTRATIVA

C.P. ANGELICA AVILES ARELLANO  
 JEFE DE OFICINA CONTABILIDAD

"BAJO PROTESTA DE DECIR VERDAD, DECLARAMOS QUE LOS ESTADOS FINANCIEROS Y SUS NOTAS, SON RAZONABLEMENTE CORRECTOS Y SON RESPONSABILIDAD DE LOS FUNCIONARIOS QUE LOS SUSCRIBEN DEL COLEGIO DE BACHILLERES DEL ESTADO DE QUERÉTARO"



**COLEGIO DE BACHILLERES DEL ESTADO DE QUERÉTARO**  
**INFORME ANALITICO DE OBLIGACIONES DIFERENTES DE FINANCIAMIENTO - LDF**  
**DEL 01 DE ENERO DEL 2020 AL 30 DE SEPTIEMBRE DEL 2020**  
 (PESOS)



GOBIERNO DEL ESTADO DE QUERÉTARO  
**QUERÉTARO**

Denominación de las Obligaciones Diferentes de Financiamiento ( c )	Fecha del Contrato (d)	Fecha de inicio de operación del proyecto ( e )	Fecha de vencimiento (f)	Monto de la inversión pactado (g)	Plazo pactado (h)	Monto promedio mensual del pago de la contraprestación (i)	Monto promedio mensual del pago de la contraprestación correspondiente al pago de inversión (j)	Monto pagado de la inversión al 30/09/2020 (k)	Monto pagado de la inversión actualizado al 30/09/2020 (l)	Saldo pendiente por pagar de la inversión al 30/09/2020 (m-g-l)
<b>A. Asociaciones Público Privadas (APP's) (A=a+b+c+d)</b> a) APP 1 b) APP 2 c) APP 3 d) APP XX	-	-	-	0	-	0	0	0	0	0
<b>B. Otros Instrumentos (B=a+b+c+d)</b> a) Otro Instrumento 1 b) Otro Instrumento 2 c) Otro Instrumento 3 d) Otro Instrumento XX	-	-	-	0	-	0	0	0	0	0
<b>C. Total de Obligaciones Diferentes de Financiamiento (C=A+B)</b>	-	-	-	0	-	0	0	0	0	0

"Bajo protesta de decir verdad, declaramos que los Estados Financieros y sus notas, son razonablemente correctos y son responsabilidad de los funcionarios que los suscriben del Colegio de Bachilleres del Estado de Querétaro"

*[Signature]*  
 LIC. IRIS YUNUEN ALAFITA ZAPOR  
 DIRECTORA ADMINISTRATIVA

*[Signature]*  
 C.P. FERNANDO HERNÁNDEZ MARTÍNEZ  
 JEFE DEPARTAMENTO DE FINANZAS

*[Signature]*  
 C.P. ANGÉLICA AVILÉS ARELLANO  
 JEFE OFICINA CONTABILIDAD



**COLEGIO DE BACHILLERES DEL ESTADO DE QUERÉTARO**  
**BALANCE PRESUPUESTARIO -LDF**  
 DEL 01 DE ENERO AL 30 DE SEPTIEMBRE DE 2020  
 (PESOS)



Concepto(c)	Estimado/ Aprobado	Devengado	Recaudado/ Pagado
<b>A. Ingresos Totales(A=A1+A2+A3)</b>	<b>1,014,404,607.00</b>	<b>763,083,511.76</b>	<b>758,757,250.12</b>
A1 Ingresos de Libre Disposición	701,170,070.00	531,648,534.00	527,322,272.36
A2 Transferencias Federales Etiquetadas	313,234,537.00	231,434,977.76	231,434,977.76
A3. Financiamiento Neto	0.00	0.00	0.00
<b>B. Egresos Presupuestarios(B=B1+B2)</b>	<b>986,047,737.00</b>	<b>690,555,237.97</b>	<b>683,435,750.31</b>
B1 Gasto No Etiquetado(sin incluir Amortización de la Deuda Pública)	670,613,200.00	491,843,333.69	484,912,117.79
B2 Gasto Etiquetado(sin incluir Amortización de la Deuda Pública)	315,434,537.00	198,711,904.28	198,523,632.52
<b>C. Remanentes del Ejercicio Anterior (C=C1+C2)</b>	<b>0.00</b>	<b>0.00</b>	<b>0.00</b>
C1. Remanentes de Ingresos de Libre Disposición aplicados en el periodo	0.00	0.00	0.00
C2. Remanentes de Transferencias Federales Etiquetadas aplicados en el periodo	0.00	0.00	0.00
<b>I. Balance Presupuestario (I=A-B+C)</b>	<b>28,356,870.00</b>	<b>72,528,273.79</b>	<b>75,321,499.81</b>
<b>II. Balance Presupuestario sin Financiamiento Neto (II=I-A3)</b>	<b>28,356,870.00</b>	<b>72,528,273.79</b>	<b>75,321,499.81</b>
<b>III. Balance Presupuestario sin Financiamiento Neto y sin Remanentes del Ejercicio Anterior (III=II-C)</b>	<b>28,356,870.00</b>	<b>72,528,273.79</b>	<b>75,321,499.81</b>

Concepto(c)	Aprobado	Devengado	Pagado
<b>E. Intereses, Comisiones y Gastos de la Deuda(E=E1+E2)</b>	<b>0.00</b>	<b>0.00</b>	<b>0.00</b>
E1. Intereses, Comisiones y Gastos de la Deuda con Gasto No Etiquetado	0.00	0.00	0.00
E2. Intereses, Comisiones y Gastos de la Deuda con Gasto Etiquetado	0.00	0.00	0.00
<b>IV. Balance Primario (IV=III+E)</b>	<b>28,356,870.00</b>	<b>72,528,273.79</b>	<b>75,321,499.81</b>

Concepto(c)	Estimado/ Aprobado	Devengado	Recaudado/ Pagado
<b>F. Financiamiento(F=F1+F2)</b>	<b>0.00</b>	<b>0.00</b>	<b>0.00</b>
F1. Financiamiento con Fuente de Pago de Ingresos de Libre Disposición	0.00	0.00	0.00
F2. Financiamiento con Fuente de Pago de Transferencias Federales Etiquetadas	0.00	0.00	0.00
<b>G. Amortización de la Deuda(G=G1+G2)</b>	<b>0.00</b>	<b>0.00</b>	<b>0.00</b>
G1. Amortización de la Deuda Pública con Gasto No Etiquetado	0.00	0.00	0.00
G2. Amortización de la Deuda Pública con Gasto Etiquetado	0.00	0.00	0.00
<b>A3. Financiamiento Neto(A3=F-G)</b>	<b>0.00</b>	<b>0.00</b>	<b>0.00</b>

Concepto(c)	Estimado/ Aprobado	Devengado	Recaudado/ Pagado
<b>A1. Ingresos de Libre Disposición</b>	<b>701,170,070.00</b>	<b>531,648,534.00</b>	<b>527,322,272.36</b>
<b>A3.1. Financiamiento Neto con Fuente de Pago de Ingresos de Libre Disposición(A3.1=F1-G1)</b>	<b>0.00</b>	<b>0.00</b>	<b>0.00</b>
F1. Financiamiento con Fuente de Pago de Ingresos de Libre Disposición	0.00	0.00	0.00
G1. Amortización de la Deuda Pública con Gasto No Etiquetado	0.00	0.00	0.00
<b>B1. Gasto No Etiquetado(sin incluir Amortización de la Deuda Pública)</b>	<b>670,613,200.00</b>	<b>491,843,333.69</b>	<b>484,912,117.79</b>
<b>C1. Remanentes de Ingresos de Libre Disposición aplicados en el periodo</b>	<b>0.00</b>	<b>0.00</b>	<b>0.00</b>
<b>V. Balance Presupuestario de Recursos Disponibles (V=A1+A3.1-B1+C1)</b>	<b>30,556,870.00</b>	<b>39,805,200.31</b>	<b>42,410,154.57</b>
<b>VI. Balance Presupuestario de Recursos Disponibles sin Financiamiento Neto(VI=V-A3.1)</b>	<b>30,556,870.00</b>	<b>39,805,200.31</b>	<b>42,410,154.57</b>

Concepto(c)	Estimado/ Aprobado	Devengado	Recaudado/ Pagado
<b>A2. Transferencias Federales Etiquetadas</b>	<b>313,234,537.00</b>	<b>231,434,977.76</b>	<b>231,434,977.76</b>
<b>A3.2. Financiamiento Neto con Fuente de Pago de Transferencias Federales Etiquetadas(A3.2=F2-G2)</b>	<b>0.00</b>	<b>0.00</b>	<b>0.00</b>
F2. Financiamiento con Fuente de Pago de Transferencias Federales Etiquetadas	0.00	0.00	0.00
G2. Amortización de la Deuda Pública con Gasto Etiquetado	0.00	0.00	0.00
<b>B2. Gasto Etiquetado(sin incluir Amortización de la Deuda Pública)</b>	<b>315,434,537.00</b>	<b>198,711,904.28</b>	<b>198,523,632.52</b>
<b>C2. Remanentes de Transferencias Federales Etiquetadas aplicados en el periodo</b>	<b>0.00</b>	<b>0.00</b>	<b>0.00</b>
<b>VII. Balance Presupuestario de Recursos Etiquetados (VII=A2+A3.2-B2+C2)</b>	<b>-2,200,000.00</b>	<b>32,723,073.48</b>	<b>32,911,345.24</b>
<b>VIII. Balance Presupuestario de Recursos Etiquetados sin Financiamiento Neto(VIII=VII-A3.2)</b>	<b>-2,200,000.00</b>	<b>32,723,073.48</b>	<b>32,911,345.24</b>

M. en A. Ana Hilda Uribe Carillo  
 Directora de Planeación, Programación y Presupuesto

C.P. Arnulfo Sánchez Mendoza  
 Jefe de Departamento Presupuesto



COLEGIO DE BACHILLERES DEL ESTADO DE QUERÉTARO  
BALANCE PRESUPUESTARIO -LDF  
DEL 01 DE ENERO AL 30 DE SEPTIEMBRE DE 2020  
(PESOS)



C.P. Horalia Ruíz Botello  
Jefe de Oficina de Control Presupuestal

Bajo protesta de decir verdad que los Estados Financieros y sus Notas son razonablemente correctos y responsabilidad del emisor.





**COLEGIO DE BACHILLERES DEL ESTADO DE QUERÉTARO**  
**ESTADO ANALÍTICO DE INGRESOS DETALLADO- LDF**  
**DEL 01 DE ENERO AL 30 DE SEPTIEMBRE DE 2020**  
**(PESOS)**



Concepto	Estimado	Ampliaciones/ (Reducciones)	Modificado	Devengado	Recaudado	Diferencia
<b>Ingresos de Libre Disposición</b>						
Deuda Pública a Largo Plazo	0.00	0.00	0.00	0.00	0.00	0.00
Impuestos	0.00	0.00	0.00	0.00	0.00	0.00
Cuotas y Aportaciones de Seguridad Social	0.00	0.00	0.00	0.00	0.00	0.00
Contribuciones de Mejoras	0.00	0.00	0.00	0.00	0.00	0.00
Derechos	0.00	0.00	0.00	0.00	0.00	0.00
Productos	6,450,000.00	-562,827.41	5,887,172.59	1,131,593.35	1,131,593.35	-5,318,406.65
Aprovechamientos	0.00	0.00	0.00	0.00	0.00	0.00
Ingresos por Venta de Bienes y Prestación de Servicios	101,459,730.00	2,209,267.75	103,668,997.75	102,944,043.65	98,617,782.01	-2,841,947.99
Participaciones, Aportaciones, Convenios, Incentivos Derivados de la Transferencias, Asignaciones, Subsidios y Subvenciones, y Pensiones y Ingresos Financieros	0.00	0.00	0.00	0.00	0.00	0.00
593,260,340.00	0.00	593,260,340.00	427,572,897.00	427,572,897.00	-165,687,443.00	
Incremento por Variación de Inventarios	0.00	0.00	0.00	0.00	0.00	0.00
Disminución del Exceso de Estimaciones por Pérdida o Deterioro u Obsolescencia	0.00	0.00	0.00	0.00	0.00	0.00
Disminución del Exceso de Provisiones	0.00	0.00	0.00	0.00	0.00	0.00
Otros Ingresos y Beneficios Varios	0.00	0.00	0.00	0.00	0.00	0.00
<b>Total de Ingresos de Libre Disposición</b>	<b>701,170,070.00</b>	<b>1,646,440.34</b>	<b>702,816,510.34</b>	<b>531,648,534.00</b>	<b>527,322,272.36</b>	<b>-173,847,797.64</b>
<b>Transferencias Federales Etiquetadas</b>						
Deuda Pública a Largo Plazo	0.00	0.00	0.00	0.00	0.00	0.00
Impuestos	0.00	0.00	0.00	0.00	0.00	0.00
Cuotas y Aportaciones de Seguridad Social	0.00	0.00	0.00	0.00	0.00	0.00
Contribuciones de Mejoras	0.00	0.00	0.00	0.00	0.00	0.00
Derechos	0.00	0.00	0.00	0.00	0.00	0.00
Productos	0.00	622,082.76	622,082.76	622,082.76	622,082.76	622,082.76
Aprovechamientos	0.00	0.00	0.00	0.00	0.00	0.00
Ingresos por Venta de Bienes y Prestación de Servicios	0.00	0.00	0.00	0.00	0.00	0.00
Participaciones, Aportaciones, Convenios, Incentivos Derivados de la Transferencias, Asignaciones, Subsidios y Subvenciones, y Pensiones y Ingresos Financieros	0.00	0.00	0.00	0.00	0.00	0.00
313,234,537.00	31,369,191.00	344,603,728.00	230,812,895.00	230,812,895.00	-82,421,642.00	
Incremento por Variación de Inventarios	0.00	0.00	0.00	0.00	0.00	0.00
Disminución del Exceso de Estimaciones por Pérdida o Deterioro u Obsolescencia	0.00	0.00	0.00	0.00	0.00	0.00
Disminución del Exceso de Provisiones	0.00	0.00	0.00	0.00	0.00	0.00
Otros Ingresos y Beneficios Varios	0.00	0.00	0.00	0.00	0.00	0.00
<b>Total de Transferencias Federales Etiquetadas</b>	<b>313,234,537.00</b>	<b>31,991,273.76</b>	<b>345,225,810.76</b>	<b>231,434,977.76</b>	<b>231,434,977.76</b>	<b>-81,799,559.24</b>
<b>Ingresos Derivados de Financiamientos</b>						
Ingresos Derivados de Financiamientos	0.00	0.00	0.00	0.00	0.00	0.00
<b>Total de Ingresos</b>	<b>1,014,404,607.00</b>	<b>33,637,714.10</b>	<b>1,048,042,321.10</b>	<b>763,083,511.76</b>	<b>758,757,250.12</b>	<b>-255,647,356.88</b>
<b>Datos Informativos</b>						
Ingresos Derivados de Financiamientos con Fuente de Pago de Ingresos de Libre Disposición	0.00	0.00	0.00	0.00	0.00	0.00
Ingresos Derivados de Financiamientos con Fuente de Pago de Transferencias Federales Etiquetadas	0.00	0.00	0.00	0.00	0.00	0.00
<b>Ingresos Derivados de Financiamientos</b>	<b>0.00</b>	<b>0.00</b>	<b>0.00</b>	<b>0.00</b>	<b>0.00</b>	<b>0.00</b>



**COLEGIO DE BACHILLERES DEL ESTADO DE QUERÉTARO**  
**ESTADO ANALÍTICO DE INGRESOS DETALLADO- LDF**  
**DEL 01 DE ENERO AL 30 DE SEPTIEMBRE DE 2020**  
**(PESOS)**



Concepto	Estimado	Ampliaciones/ (Reducciones)	Modificado	Devengado	Recaudado	Diferencia
	M. en A. Ana Hilda Uribe Carrillo Directora de Planeación, Programación y Presupuesto			C. P. Arnulfo Sánchez Mendoza Jefe del Departamento de Presupuesto		
	C. P. Horalia Ruíz Botello Jefe de Oficina de Control Presupuestal					
<p><b>Nota:</b>            Se consideran \$333,220.38 dentro de la cuenta de Transferencias, Subsidios y Subvenciones, correspondientes a intereses federales generados en el periodo.</p>						



**COLEGIO DE BACHILLERES DEL ESTADO DE QUERÉTARO**  
ESTADO ANALÍTICO DEL EJERCICIO DEL PRESUPUESTO DE EGRESOS DETALLADO - LDF

Clasificación por Objeto del Gasto (Capítulo y Concepto)

DEL 1 DE ENERO AL 30 DE SEPTIEMBRE DE 2020  
(PESOS)



Concepto	Egresos					Subejercicio
	Aprobado	Ampliaciones/ (Reducciones)	Modificado	Devengado	Pagado	
<b>Gasto No Etiquetado</b>	706,870,070.00	-4,053,559.66	702,816,510.34	498,821,928.64	489,629,980.88	203,994,581.70
<b>Servicios Personales</b>	546,883,162.00	-13,994,912.75	532,888,249.25	372,506,558.51	372,506,558.51	160,381,690.74
Remuneraciones al Personal de Carácter Permanente	157,984,732.00	-35,915,883.50	122,068,848.50	120,071,224.45	120,071,224.45	1,997,624.05
Remuneraciones al Personal de Carácter Transitorio	26,738,929.00	-8,527.71	26,730,401.29	14,104,477.96	14,104,477.96	12,625,923.33
Remuneraciones Adicionales y Especiales	65,511,522.00	-17,431,666.37	48,079,855.63	10,925,780.73	10,925,780.73	37,154,074.90
Seguridad Social	80,746,076.00	18,847,377.47	99,593,453.47	67,848,795.23	67,848,795.23	31,744,658.24
Otras Prestaciones Sociales y Económicas	182,707,653.00	19,956,766.89	202,664,419.89	130,849,185.67	130,849,185.87	71,815,234.02
Previsiones	0.00	0.00	0.00	0.00	0.00	0.00
Pago de Estímulos a Servidores Públicos	33,194,250.00	557,020.47	33,751,270.47	28,707,094.27	28,707,094.27	5,044,176.20
<b>Materiales y Suministros</b>	7,797,057.00	-726,982.44	7,070,074.56	2,593,126.40	1,631,167.92	4,476,948.16
Materiales de Administración, Emisión de Documentos y Artículos Oficiales	4,391,100.00	-931,761.00	3,459,339.00	869,778.98	3,349.98	2,589,560.02
Alimentos y Utensilios	0.00	0.00	0.00	0.00	0.00	0.00
Materias Primas y Materiales de Producción y Comercialización	0.00	0.00	0.00	0.00	0.00	0.00
Materiales y Artículos de Construcción y de Reparación	1,000,000.00	-765,299.69	234,700.31	23,285.38	23,285.38	211,414.93
Productos Químicos, Farmacéuticos y de Laboratorio	0.00	1,995,875.72	1,995,875.72	1,237,485.68	1,141,956.20	758,390.04
Combustibles, Lubricantes y Aditivos	1,165,215.00	-14,717.47	1,150,497.53	440,576.37	440,576.37	709,921.16
Vestuario, Blancos, Prendas de Protección y Artículos Deportivos	1,115,252.00	-961,080.00	154,172.00	21,999.99	21,999.99	132,172.01
Materiales y Suministros para Seguridad	0.00	0.00	0.00	0.00	0.00	0.00
Herramientas, Refacciones y Accesorios Menores	125,490.00	-50,000.00	75,490.00	0.00	0.00	75,490.00
<b>Servicios Generales</b>	66,369,432.00	-6,123,038.23	60,246,393.77	41,745,445.17	35,776,187.75	18,500,948.60
Servicios Básicos	4,243,686.00	1,239,997.44	5,483,683.44	3,337,244.50	3,337,244.50	2,146,438.94
Servicios de Arrendamiento	4,069,683.00	-639,545.00	3,430,138.00	1,851,930.14	1,851,930.14	1,578,207.86
Servicios Profesionales, Científicos, Técnicos y Otros Servicios	21,230,572.00	4,154,814.73	25,385,386.73	15,884,551.30	10,149,047.75	9,500,835.43
Servicios Financieros, Bancarios y Comerciales	2,173,520.00	-2,124.85	2,171,395.15	1,771,775.59	1,771,775.59	399,619.56
Servicios de Instalación, Reparación, Mantenimiento y Conservación	11,217,531.00	-2,529,326.11	8,688,204.89	6,679,932.81	6,446,178.94	2,008,272.08
Servicios de Comunicación Social y Publicidad	0.00	180,826.99	180,826.99	165,577.82	165,577.82	15,249.17
Servicios de Traslado y Viáticos	1,930.00	-1,930.00	0.00	0.00	0.00	0.00
Servicios Oficiales	4,559,571.00	-1,577,599.42	2,981,971.58	324,772.59	324,772.59	2,657,198.99
Otros Servicios Generales	18,872,939.00	-6,948,152.01	11,924,786.99	11,729,660.42	11,729,660.42	195,126.57
<b>Transferencias, Asignaciones, Subsidios y Otras Ayudas</b>	44,315,340.00	47,634,886.18	91,950,226.18	74,941,363.61	74,941,363.61	17,008,862.57
Transferencias Internas y Asignaciones al Sector Público	0.00	0.00	0.00	0.00	0.00	0.00
Transferencias al Resto del Sector Público	0.00	0.00	0.00	0.00	0.00	0.00
Subsidios y Subvenciones	0.00	0.00	0.00	0.00	0.00	0.00
Ayudas Sociales	15,636,005.00	22,603.66	15,658,608.66	8,576,149.00	8,576,149.00	7,082,459.66
Pensiones y Jubilaciones	28,679,335.00	47,612,282.52	76,291,617.52	66,365,214.61	66,365,214.61	9,926,402.91
Transferencias a Fideicomisos, Mandatos y Otros Análogos	0.00	0.00	0.00	0.00	0.00	0.00
Transferencias a la Seguridad Social	0.00	0.00	0.00	0.00	0.00	0.00
Donativos	0.00	0.00	0.00	0.00	0.00	0.00
Transferencias al Exterior	0.00	0.00	0.00	0.00	0.00	0.00
<b>Bienes Muebles, Inmuebles e Intangibles</b>	5,248,209.00	-1,565,237.37	3,682,971.63	56,840.00	56,840.00	3,626,131.63
Mobiliario y Equipo de Administración	4,270,777.00	-1,264,379.00	3,006,398.00	0.00	0.00	3,006,398.00
Mobiliario y Equipo Educativo y Recreativo	377,432.00	-187,075.37	190,356.63	0.00	0.00	190,356.63
Equipo e Instrumental Médico y de Laboratorio	0.00	0.00	0.00	0.00	0.00	0.00
Vehículos y Equipo de Transporte	0.00	0.00	0.00	0.00	0.00	0.00
Equipo de Defensa y Seguridad	0.00	0.00	0.00	0.00	0.00	0.00
Maquinaria, Otros Equipos y Herramientas	0.00	86,217.00	86,217.00	56,840.00	56,840.00	29,377.00
Activos Biológicos	0.00	0.00	0.00	0.00	0.00	0.00
Bienes Inmuebles	0.00	0.00	0.00	0.00	0.00	0.00
Activos Intangibles	600,000.00	-200,000.00	400,000.00	0.00	0.00	400,000.00
<b>Inversión Pública</b>	0.00	0.00	0.00	0.00	0.00	0.00
Obra Pública en Bienes de Dominio Público	0.00	0.00	0.00	0.00	0.00	0.00
Obra Pública en Bienes Propios	0.00	0.00	0.00	0.00	0.00	0.00
Proyectos Productivos y Acciones de Fomento	0.00	0.00	0.00	0.00	0.00	0.00



**COLEGIO DE BACHILLERES DEL ESTADO DE QUERÉTARO**  
ESTADO ANALÍTICO DEL EJERCICIO DEL PRESUPUESTO DE EGRESOS DETALLADO - LDF



Clasificación por Objeto del Gasto (Capítulo y Concepto)

DEL 1 DE ENERO AL 30 DE SEPTIEMBRE DE 2020

(PESOS)

Concepto	Egresos					Subejercicio
	Aprobado	Ampliaciones/ (Reducciones)	Modificado	Devengado	Pagado	
Inversiones Financieras y Otras Provisiones	0.00	0.00	0.00	0.00	0.00	0.00
Inversiones para el Fomento de Actividades Productivas	0.00	0.00	0.00	0.00	0.00	0.00
Acciones y Participaciones de Capital	0.00	0.00	0.00	0.00	0.00	0.00
Compra de Títulos y Valores	0.00	0.00	0.00	0.00	0.00	0.00
Concesión de Préstamos	0.00	0.00	0.00	0.00	0.00	0.00
Inversiones en Fideicomisos, Mandatos y Otros Análogos	0.00	0.00	0.00	0.00	0.00	0.00
Otras Inversiones Financieras	0.00	0.00	0.00	0.00	0.00	0.00
Provisiones para Contingencias y Otras Erogaciones Especiales	0.00	0.00	0.00	0.00	0.00	0.00
Participaciones y Aportaciones	0.00	0.00	0.00	0.00	0.00	0.00
Participaciones	0.00	0.00	0.00	0.00	0.00	0.00
Aportaciones	0.00	0.00	0.00	0.00	0.00	0.00
Convenios	0.00	0.00	0.00	0.00	0.00	0.00
Deuda Pública	36,256,870.00	-29,278,275.05	6,978,594.95	6,978,594.95	4,717,863.09	0.00
Amortización de la Deuda Pública	0.00	0.00	0.00	0.00	0.00	0.00
Intereses de la Deuda Pública	0.00	0.00	0.00	0.00	0.00	0.00
Comisiones de la Deuda Pública	0.00	0.00	0.00	0.00	0.00	0.00
Gastos de la Deuda Pública	0.00	0.00	0.00	0.00	0.00	0.00
Costo por Coberturas	0.00	0.00	0.00	0.00	0.00	0.00
Apoyos Financieros	0.00	0.00	0.00	0.00	0.00	0.00
Adeudos de Ejercicios Fiscales Anteriores (ADEFAS)	36,256,870.00	-29,278,275.05	6,978,594.95	6,978,594.95	4,717,863.09	0.00
<b>Gasto Etiquetado</b>	<b>315,434,537.00</b>	<b>29,791,273.76</b>	<b>345,225,810.76</b>	<b>198,745,985.08</b>	<b>198,557,713.32</b>	<b>146,479,825.68</b>
Servicios Personales	292,065,345.00	34,448,490.00	326,513,835.00	188,940,368.58	188,940,368.58	137,573,466.42
Remuneraciones al Personal de Carácter Permanente	128,980,729.00	10,415,935.37	139,396,664.37	107,294,430.31	107,294,430.31	32,102,234.06
Remuneraciones al Personal de Carácter Transitorio	25,467,911.00	-523,763.57	24,944,147.43	13,553,459.68	13,553,459.68	11,390,687.75
Remuneraciones Adicionales y Especiales	53,493,586.00	-19,066,981.50	34,426,604.50	10,219,389.10	10,219,389.10	24,207,215.40
Seguridad Social	14,634,106.00	13,560,869.74	28,194,975.74	7,590,248.28	7,590,248.28	20,604,727.46
Otras Prestaciones Sociales y Económicas	54,891,099.00	27,742,109.66	82,633,208.66	44,976,016.62	44,976,016.62	37,657,192.04
Previsiones	0.00	0.00	0.00	0.00	0.00	0.00
Pago de Estímulos a Servidores Públicos	14,597,914.00	2,320,320.30	16,918,234.30	5,306,824.59	5,306,824.59	11,611,409.71
Materiales y Suministros	3,017,726.00	49,446.30	3,067,172.30	725,305.87	646,748.35	2,341,866.43
Materiales de Administración, Emisión de Documentos y Artículos Oficiales	0.00	0.00	0.00	0.00	0.00	0.00
Alimentos y Utensilios	529,702.00	-4,262.70	525,439.30	136,702.96	136,702.96	388,736.34
Materias Primas y Materiales de Producción y Comercialización	0.00	0.00	0.00	0.00	0.00	0.00
Materiales y Artículos de Construcción y de Reparación	1,693,392.00	-351,119.19	1,342,272.81	424,703.86	346,146.34	917,568.95
Productos Químicos, Farmacéuticos y de Laboratorio	64,283.00	-53,000.00	11,283.00	2,593.41	2,593.41	8,689.59
Combustibles, Lubricantes y Aditivos	0.00	278.00	278.00	0.00	0.00	278.00
Vestuario, Blancos, Prendas de Protección y Artículos Deportivos	0.00	458,152.00	458,152.00	0.00	0.00	458,152.00
Materiales y Suministros para Seguridad	0.00	0.00	0.00	0.00	0.00	0.00
Herramientas, Refacciones y Accesorios Menores	730,349.00	-601.81	729,747.19	161,305.64	161,305.64	568,441.55
Servicios Generales	20,351,466.00	-4,740,743.34	15,610,722.66	9,046,229.83	8,936,515.59	6,564,492.83
Servicios Básicos	13,273,580.00	-4,968,590.10	8,304,989.90	6,534,756.92	6,534,633.92	1,770,232.98
Servicios de Arrendamiento	0.00	0.00	0.00	0.00	0.00	0.00
Servicios Profesionales, Científicos, Técnicos y Otros Servicios	1,000.00	0.00	1,000.00	372.00	372.00	628.00
Servicios Financieros, Bancarios y Comerciales	17,500.00	-3,386.00	14,114.00	12,113.49	12,113.49	2,000.51
Servicios de Instalación, Reparación, Mantenimiento y Conservación	2,699,962.00	71,880.41	2,771,842.41	753,649.81	644,796.57	2,018,192.60
Servicios de Comunicación Social y Publicidad	0.00	0.00	0.00	0.00	0.00	0.00
Servicios de Traslado y Viáticos	4,110,294.00	-662,054.40	3,448,239.60	765,337.61	764,599.61	2,682,901.99
Servicios Oficiales	249,130.00	-191,142.00	57,988.00	0.00	0.00	57,988.00
Otros Servicios Generales	0.00	1,012,548.75	1,012,548.75	980,000.00	980,000.00	32,548.75
Transferencias, Asignaciones, Subsidios y Otras Ayudas	0.00	0.00	0.00	0.00	0.00	0.00



**COLEGIO DE BACHILLERES DEL ESTADO DE QUERÉTARO**  
ESTADO ANALÍTICO DEL EJERCICIO DEL PRESUPUESTO DE EGRESOS DETALLADO - LDF



Clasificación por Objeto del Gasto (Capítulo y Concepto)

DEL 1 DE ENERO AL 30 DE SEPTIEMBRE DE 2020

(PESOS)

Concepto	Egresos					Subejercicio
	Aprobado	Ampliaciones/ (Reducciones)	Modificado	Devengado	Pagado	
Transferencias Internas y Asignaciones al Sector Público	0.00	0.00	0.00	0.00	0.00	0.00
Transferencias al Resto del Sector Público	0.00	0.00	0.00	0.00	0.00	0.00
Subsidios y Subvenciones	0.00	0.00	0.00	0.00	0.00	0.00
Ayudas Sociales	0.00	0.00	0.00	0.00	0.00	0.00
Pensiones y Jubilaciones	0.00	0.00	0.00	0.00	0.00	0.00
Transferencias a Fideicomisos, Mandatos y Otros Análogos	0.00	0.00	0.00	0.00	0.00	0.00
Transferencias a la Seguridad Social	0.00	0.00	0.00	0.00	0.00	0.00
Donativos	0.00	0.00	0.00	0.00	0.00	0.00
Transferencias al Exterior	0.00	0.00	0.00	0.00	0.00	0.00
Bienes Muebles, Inmuebles e Intangibles	0.00	0.00	0.00	0.00	0.00	0.00
Mobiliario y Equipo de Administración	0.00	0.00	0.00	0.00	0.00	0.00
Mobiliario y Equipo Educacional y Recreativo	0.00	0.00	0.00	0.00	0.00	0.00
Equipo e Instrumental Médico y de Laboratorio	0.00	0.00	0.00	0.00	0.00	0.00
Vehículos y Equipo de Transporte	0.00	0.00	0.00	0.00	0.00	0.00
Equipo de Defensa y Seguridad	0.00	0.00	0.00	0.00	0.00	0.00
Maquinaria, Otros Equipos y Herramientas	0.00	0.00	0.00	0.00	0.00	0.00
Activos Biológicos	0.00	0.00	0.00	0.00	0.00	0.00
Bienes Inmuebles	0.00	0.00	0.00	0.00	0.00	0.00
Activos Intangibles	0.00	0.00	0.00	0.00	0.00	0.00
Inversión Pública	0.00	0.00	0.00	0.00	0.00	0.00
Obra Pública en Bienes de Dominio Público	0.00	0.00	0.00	0.00	0.00	0.00
Obra Pública en Bienes Propios	0.00	0.00	0.00	0.00	0.00	0.00
Proyectos Productivos y Acciones de Fomento	0.00	0.00	0.00	0.00	0.00	0.00
Inversiones Financieras y Otras Provisiones	0.00	0.00	0.00	0.00	0.00	0.00
Inversiones para el Fomento de Actividades Productivas	0.00	0.00	0.00	0.00	0.00	0.00
Acciones y Participaciones de Capital	0.00	0.00	0.00	0.00	0.00	0.00
Compra de Títulos y Valores	0.00	0.00	0.00	0.00	0.00	0.00
Concesión de Préstamos	0.00	0.00	0.00	0.00	0.00	0.00
Inversiones en Fideicomisos, Mandatos y Otros Análogos	0.00	0.00	0.00	0.00	0.00	0.00
Otras Inversiones Financieras	0.00	0.00	0.00	0.00	0.00	0.00
Provisiones para Contingencias y Otras Erogaciones Especiales	0.00	0.00	0.00	0.00	0.00	0.00
Participaciones y Aportaciones	0.00	0.00	0.00	0.00	0.00	0.00
Participaciones	0.00	0.00	0.00	0.00	0.00	0.00
Aportaciones	0.00	0.00	0.00	0.00	0.00	0.00
Convenios	0.00	0.00	0.00	0.00	0.00	0.00
Deuda Pública	0.00	34,080.80	34,080.80	34,080.80	34,080.80	0.00
Amortización de la Deuda Pública	0.00	0.00	0.00	0.00	0.00	0.00
Intereses de la Deuda Pública	0.00	0.00	0.00	0.00	0.00	0.00
Comisiones de la Deuda Pública	0.00	0.00	0.00	0.00	0.00	0.00
Gastos de la Deuda Pública	0.00	0.00	0.00	0.00	0.00	0.00
Costo por Coberturas	0.00	0.00	0.00	0.00	0.00	0.00
Apoyos Financieros	0.00	0.00	0.00	0.00	0.00	0.00
Adeudos de Ejercicios Fiscales Anteriores (ADEFAS)	0.00	34,080.80	34,080.80	34,080.80	34,080.80	0.00
<b>Total de Egresos</b>	<b>1,022,304,607.00</b>	<b>25,737,714.10</b>	<b>1,048,042,321.10</b>	<b>697,567,913.72</b>	<b>688,187,694.20</b>	<b>350,474,407.38</b>

M. en A. Ana Hilda Uribe Castillo

Directora de Planeación, Programación y Presupuesto




C. P. Arnulfo Sánchez Mendoza

Jefe de Departamento Presupuesto



**COLEGIO DE BACHILLERES DEL ESTADO DE QUERÉTARO**  
ESTADO ANALÍTICO DEL EJERCICIO DEL PRESUPUESTO DE EGRESOS DETALLADO - LDF  
Clasificación por Objeto del Gasto (Capítulo y Concepto)  
DEL 1 DE ENERO AL 30 DE SEPTIEMBRE DE 2020  
(PESOS)



Concepto	Egresos					Subejercicio
	Aprobado	Ampliaciones/ (Reducciones)	Modificado	Devengado	Pagado	
 C.P. Horalia Ruiz Botello Jefe de Oficina de Control Presupuestal						



**COLEGIO DE BACHILLERES DEL ESTADO DE QUERÉTARO**  
ESTADO ANALÍTICO DEL EJERCICIO DEL PRESUPUESTO DE EGRESOS DETALLADO - LDF

Clasificación Administrativa

DEL 1 DE ENERO AL 30 DE SEPTIEMBRE DE 2020  
(PESOS)



Concepto	Egresos					Subejercicio
	Aprobado	Ampliaciones/ (Reducciones)	Modificado	Devengado	Pagado	
<b>Gasto No Etiquetado</b>	706,870,070.00	-4,053,559.66	702,816,510.34	498,821,928.64	489,629,980.88	203,994,581.70
(10100) Dirección General	8,846,336.00	-602,836.10	8,243,499.90	5,982,280.70	5,982,280.70	2,261,219.20
(10101) Secretaría Técnica	30,000.00	-30,000.00	0.00	0.00	0.00	0.00
(10107) Coordinaciones Regionales	465,594,335.00	56,720,683.13	522,315,018.13	411,770,544.70	404,988,700.68	110,544,473.43
(10108) Coordinación de Desarrollo Humano	0.00	0.00	0.00	0.00	0.00	0.00
(10109) Unidad de Apoyo Técnico Enlace con Dirección General	0.00	30,336.50	30,336.50	336.40	336.40	30,000.10
(10110) Coordinación de Gestión Interinstitucional	0.00	0.00	0.00	0.00	0.00	0.00
(10200) Dirección Jurídica	3,276,738.00	-445,595.98	2,831,142.02	1,574,608.64	1,572,868.64	1,256,533.38
(10300) Dirección Administrativa	69,800,162.00	-29,415,025.50	40,385,136.50	22,964,540.70	22,837,875.59	17,420,595.80
(10400) Dirección Académica	27,083,656.00	759,758.32	27,843,414.32	17,658,506.77	17,637,540.00	10,184,907.55
(10500) Dirección de Planeación, Programación y Presupuesto	5,086,852.00	1,637,295.93	6,724,147.93	5,267,306.96	5,267,306.96	1,456,840.97
(10600) Dirección de Recursos Humanos	74,678,367.00	-2,844,483.64	71,833,883.36	16,837,790.35	16,837,790.35	54,996,093.01
(10700) Unidad de Apoyo, Calidad y Mejora Continua	1,716,914.00	-229,766.55	1,487,147.45	1,082,219.84	1,082,219.84	404,927.61
(10800) Unidad de Apoyo de Información Institucional	5,089,115.00	-917,208.14	4,171,906.86	2,621,341.86	2,621,341.86	1,550,565.00
(10900) Contraloría Interna	3,383,135.00	-25,798.63	3,357,336.37	2,535,303.90	2,535,303.90	822,032.47
(11000) Preparatoria Abierta	0.00	0.00	0.00	0.00	0.00	0.00
(11100) Dirección de Vinculación	6,027,590.00	587,356.05	6,614,946.05	3,548,552.87	3,548,552.87	3,066,393.18
<b>COLEGIO DE BACHILLERES DEL ESTADO DE QUERÉTARO</b>	<b>670,613,200.00</b>	<b>25,224,715.39</b>	<b>695,837,915.39</b>	<b>491,843,333.69</b>	<b>484,912,117.79</b>	<b>203,994,581.70</b>
(10100) Dirección General	0.00	54,407.22	54,407.22	54,407.22	54,046.72	0.00
(10101) Secretaría Técnica	0.00	0.00	0.00	0.00	0.00	0.00
(10107) Coordinaciones Regionales	0.00	2,351,543.70	2,351,543.70	2,351,543.70	2,247,903.03	0.00
(10108) Coordinación de Desarrollo Humano	0.00	0.00	0.00	0.00	0.00	0.00
(10109) Unidad de Apoyo Técnico Enlace con Dirección General	0.00	0.00	0.00	0.00	0.00	0.00
(10110) Coordinación de Gestión Interinstitucional	0.00	0.00	0.00	0.00	0.00	0.00
(10200) Dirección Jurídica	0.00	11,273.58	11,273.58	11,273.58	10,310.97	0.00
(10300) Dirección Administrativa	36,256,870.00	-33,784,664.26	2,472,205.74	2,472,205.74	919,522.39	0.00
(10400) Dirección Académica	0.00	1,504,623.56	1,504,623.56	1,504,623.56	1,486,079.98	0.00
(10500) Dirección de Planeación, Programación y Presupuesto	0.00	0.00	0.00	0.00	0.00	0.00
(10600) Dirección de Recursos Humanos	0.00	568,427.44	568,427.44	568,427.44	0.00	0.00
(10700) Unidad de Apoyo, Calidad y Mejora Continua	0.00	0.00	0.00	0.00	0.00	0.00
(10800) Unidad de Apoyo de Información Institucional	0.00	0.00	0.00	0.00	0.00	0.00
(10900) Contraloría Interna	0.00	2,660.03	2,660.03	2,660.03	0.00	0.00
(11000) Preparatoria Abierta	0.00	0.00	0.00	0.00	0.00	0.00
(11100) Dirección de Vinculación	0.00	13,453.68	13,453.68	13,453.68	0.00	0.00
<b>COLEGIO DE BACHILLERES DEL ESTADO DE QUERÉTARO(ADEFAS)</b>	<b>36,256,870.00</b>	<b>-29,278,275.05</b>	<b>6,978,594.95</b>	<b>6,978,594.95</b>	<b>4,717,863.09</b>	<b>0.00</b>
<b>Gasto Etiquetado</b>	<b>315,434,537.00</b>	<b>29,791,273.76</b>	<b>345,225,810.76</b>	<b>198,745,985.08</b>	<b>198,557,713.32</b>	<b>146,479,825.68</b>
(10100) Dirección General	2,248,601.00	-427,085.25	1,821,515.75	1,318,081.45	1,318,081.45	503,434.30
(10101) Secretaría Técnica	20,851.00	-20,000.00	851.00	0.00	0.00	851.00
(10107) Coordinaciones Regionales	274,700,210.00	-63,175,166.90	211,525,043.10	177,149,679.21	177,078,679.97	34,375,363.89
(10108) Coordinación de Desarrollo Humano	0.00	0.00	0.00	0.00	0.00	0.00



**COLEGIO DE BACHILLERES DEL ESTADO DE QUERÉTARO**  
ESTADO ANALÍTICO DEL EJERCICIO DEL PRESUPUESTO DE EGRESOS DETALLADO - LDF

Clasificación Administrativa

DEL 1 DE ENERO AL 30 DE SEPTIEMBRE DE 2020

(PESOS)



Concepto	Egresos					Subejercicio
	Aprobado	Ampliaciones/ (Reducciones)	Modificado	Devengado	Pagado	
(10109) Unidad de Apoyo Técnico Enlace con Dirección General	0.00	20,000.00	20,000.00	0.00	0.00	20,000.00
(10110) Coordinación de Gestión Interinstitucional	0.00	0.00	0.00	0.00	0.00	0.00
(10200) Dirección Jurídica	864,472.00	-122,568.64	741,903.36	532,771.49	532,771.49	209,131.87
(10300) Dirección Administrativa	16,410,049.00	-6,110,216.73	10,299,832.27	6,763,761.04	6,652,160.92	3,536,071.23
(10400) Dirección Académica	8,882,262.00	-2,685,479.33	6,196,782.67	4,793,779.45	4,793,779.45	1,403,003.22
(10500) Dirección de Planeación, Programación y Presupuesto	1,828,179.00	-354,807.79	1,473,371.21	985,435.69	985,435.69	487,935.52
(10600) Dirección de Recursos Humanos	6,237,993.00	103,610,825.75	109,848,818.75	4,999,995.36	4,999,995.36	104,848,823.39
(10700) Unidad de Apoyo, Calidad y Mejora Continua	557,853.00	-82,181.81	475,671.19	366,013.12	366,013.12	109,658.07
(10800) Unidad de Apoyo de Información Institucional	948,133.00	-297,983.31	650,149.69	441,071.37	438,472.97	209,078.32
(10900) Contraloría Interna	1,406,881.00	-219,353.74	1,187,527.26	898,423.88	898,423.88	289,103.38
(11000) Preparatoria Abierta	0.00	0.00	0.00	0.00	0.00	0.00
(11100) Dirección de Vinculación	1,329,053.00	-378,789.29	950,263.71	462,892.22	459,818.22	487,371.49
<b>COLEGIO DE BACHILLERES DEL ESTADO DE QUERÉTARO</b>	<b>315,434,537.00</b>	<b>29,757,192.96</b>	<b>345,191,729.96</b>	<b>198,711,904.28</b>	<b>198,523,632.52</b>	<b>146,479,825.68</b>
(10100) Dirección General	0.00	0.00	0.00	0.00	0.00	0.00
(10101) Secretaría Técnica	0.00	0.00	0.00	0.00	0.00	0.00
(10107) Coordinaciones Regionales	0.00	34,080.80	34,080.80	34,080.80	34,080.80	0.00
(10108) Coordinación de Desarrollo Humano	0.00	0.00	0.00	0.00	0.00	0.00
(10109) Unidad de Apoyo Técnico Enlace con Dirección General	0.00	0.00	0.00	0.00	0.00	0.00
(10110) Coordinación de Gestión Interinstitucional	0.00	0.00	0.00	0.00	0.00	0.00
(10200) Dirección Jurídica	0.00	0.00	0.00	0.00	0.00	0.00
(10300) Dirección Administrativa	0.00	0.00	0.00	0.00	0.00	0.00
(10400) Dirección Académica	0.00	0.00	0.00	0.00	0.00	0.00
(10500) Dirección de Planeación, Programación y Presupuesto	0.00	0.00	0.00	0.00	0.00	0.00
(10600) Dirección de Recursos Humanos	0.00	0.00	0.00	0.00	0.00	0.00
(10700) Unidad de Apoyo, Calidad y Mejora Continua	0.00	0.00	0.00	0.00	0.00	0.00
(10800) Unidad de Apoyo de Información Institucional	0.00	0.00	0.00	0.00	0.00	0.00
(10900) Contraloría Interna	0.00	0.00	0.00	0.00	0.00	0.00
(11000) Preparatoria Abierta	0.00	0.00	0.00	0.00	0.00	0.00
(11100) Dirección de Vinculación	0.00	0.00	0.00	0.00	0.00	0.00
<b>COLEGIO DE BACHILLERES DEL ESTADO DE QUERÉTARO(ADEFAS)</b>	<b>0.00</b>	<b>34,080.80</b>	<b>34,080.80</b>	<b>34,080.80</b>	<b>34,080.80</b>	<b>0.00</b>
<b>Total de Egresos</b>	<b>1,022,304,807.00</b>	<b>25,737,714.10</b>	<b>1,048,042,321.10</b>	<b>697,567,913.72</b>	<b>688,187,694.20</b>	<b>350,474,407.38</b>

M. en A. Ana Hilda Uribe Carrillo

Directora de Planeación, Programación y Presupuesto

C.P. Arnulfo Sánchez Mendoza




Jefe de Departamento Presupuesto





**COLEGIO DE BACHILLERES DEL ESTADO DE QUERÉTARO**  
ESTADO ANALÍTICO DEL EJERCICIO DEL PRESUPUESTO DE EGRESOS DETALLADO - LDF  
Clasificación Administrativa  
DEL 1 DE ENERO AL 30 DE SEPTIEMBRE DE 2020  
(PESOS)



Concepto	Egresos					Subejercicio
	Aprobado	Ampliaciones/ (Reducciones)	Modificado	Devengado	Pagado	
 C.P. Horalia Ruiz Boleillo  Jefe de Oficina de Control Presupuestal						



**COLEGIO DE BACHILLERES DEL ESTADO DE QUERÉTARO**  
ESTADO ANALÍTICO DEL EJERCICIO DEL PRESUPUESTO DE EGRESOS DETALLADO - LDF  
Clasificación Funcional (Finalidad y Función)



DEL 1 DE ENERO AL 30 DE SEPTIEMBRE DE 2020  
(PESOS)

Concepto	Egresos					Subejercicio
	Aprobado	Ampliaciones/ (Reducciones)	Modificado	Devengado	Pagado	
<b>Gasto No Etiquetado</b>	706,870,070.00	-4,053,559.66	702,816,510.34	498,821,928.64	489,629,980.88	203,994,581.70
GOBIERNO	0.00	0.00	0.00	0.00	0.00	0.00
Legislación	0.00	0.00	0.00	0.00	0.00	0.00
Justicia	0.00	0.00	0.00	0.00	0.00	0.00
Coordinación de la Política de Gobierno	0.00	0.00	0.00	0.00	0.00	0.00
Relaciones Exteriores	0.00	0.00	0.00	0.00	0.00	0.00
Asuntos Financieros y Hacendarios	0.00	0.00	0.00	0.00	0.00	0.00
Seguridad Nacional	0.00	0.00	0.00	0.00	0.00	0.00
Asuntos de Orden Público y de Seguridad Interior	0.00	0.00	0.00	0.00	0.00	0.00
Otros Servicios Generales	0.00	0.00	0.00	0.00	0.00	0.00
DESARROLLO SOCIAL	706,870,070.00	-4,053,559.66	702,816,510.34	498,821,928.64	489,629,980.88	203,994,581.70
Protección Ambiental	0.00	0.00	0.00	0.00	0.00	0.00
Vivienda y Servicios a la Comunidad	0.00	0.00	0.00	0.00	0.00	0.00
Salud	0.00	0.00	0.00	0.00	0.00	0.00
Recreación, Cultura y Otras Manifestaciones Sociales	0.00	0.00	0.00	0.00	0.00	0.00
Educación	706,870,070.00	-4,053,559.66	702,816,510.34	498,821,928.64	489,629,980.88	203,994,581.70
Protección Social	0.00	0.00	0.00	0.00	0.00	0.00
Otros Asuntos Sociales	0.00	0.00	0.00	0.00	0.00	0.00
DESARROLLO ECONÓMICO	0.00	0.00	0.00	0.00	0.00	0.00
Asuntos Económicos, Comerciales y Laborales en General	0.00	0.00	0.00	0.00	0.00	0.00
Agropecuaria, Silvicultura, Pesca y Caza	0.00	0.00	0.00	0.00	0.00	0.00
Combustibles y Energía	0.00	0.00	0.00	0.00	0.00	0.00
Minería, Manufacturas y Construcción	0.00	0.00	0.00	0.00	0.00	0.00
Transporte	0.00	0.00	0.00	0.00	0.00	0.00
Comunicaciones	0.00	0.00	0.00	0.00	0.00	0.00
Turismo	0.00	0.00	0.00	0.00	0.00	0.00
Ciencia, Tecnología e Innovación	0.00	0.00	0.00	0.00	0.00	0.00
Otras Industrias y Otros Asuntos Económicos	0.00	0.00	0.00	0.00	0.00	0.00
OTRAS NO CLASIFICADAS EN FUNCIONES ANTERIORES	0.00	0.00	0.00	0.00	0.00	0.00
Transacciones de la Deuda Pública / Costo Financiero de la Deuda	0.00	0.00	0.00	0.00	0.00	0.00
Transferencias, Participaciones y Aportaciones Entre Diferentes Niveles y Órganos de Gobierno	0.00	0.00	0.00	0.00	0.00	0.00
Saneamiento del Sistema Financiero	0.00	0.00	0.00	0.00	0.00	0.00
Adeudos de Ejercicios Fiscales Anteriores	0.00	0.00	0.00	0.00	0.00	0.00
<b>Gasto Etiquetado</b>	315,434,537.00	29,791,273.76	345,225,810.76	198,745,985.08	198,557,713.32	146,479,825.68
GOBIERNO	0.00	0.00	0.00	0.00	0.00	0.00
Legislación	0.00	0.00	0.00	0.00	0.00	0.00
Justicia	0.00	0.00	0.00	0.00	0.00	0.00
Coordinación de la Política de Gobierno	0.00	0.00	0.00	0.00	0.00	0.00
Relaciones Exteriores	0.00	0.00	0.00	0.00	0.00	0.00
Asuntos Financieros y Hacendarios	0.00	0.00	0.00	0.00	0.00	0.00
Seguridad Nacional	0.00	0.00	0.00	0.00	0.00	0.00
Asuntos de Orden Público y de Seguridad Interior	0.00	0.00	0.00	0.00	0.00	0.00
Otros Servicios Generales	0.00	0.00	0.00	0.00	0.00	0.00
DESARROLLO SOCIAL	315,434,537.00	29,791,273.76	345,225,810.76	198,745,985.08	198,557,713.32	146,479,825.68
Protección Ambiental	0.00	0.00	0.00	0.00	0.00	0.00
Vivienda y Servicios a la Comunidad	0.00	0.00	0.00	0.00	0.00	0.00
Salud	0.00	0.00	0.00	0.00	0.00	0.00
Recreación, Cultura y Otras Manifestaciones Sociales	0.00	0.00	0.00	0.00	0.00	0.00
Educación	315,434,537.00	29,791,273.76	345,225,810.76	198,745,985.08	198,557,713.32	146,479,825.68
Protección Social	0.00	0.00	0.00	0.00	0.00	0.00
Otros Asuntos Sociales	0.00	0.00	0.00	0.00	0.00	0.00
DESARROLLO ECONÓMICO	0.00	0.00	0.00	0.00	0.00	0.00
Asuntos Económicos, Comerciales y Laborales en General	0.00	0.00	0.00	0.00	0.00	0.00
Agropecuaria, Silvicultura, Pesca y Caza	0.00	0.00	0.00	0.00	0.00	0.00



**COLEGIO DE BACHILLERES DEL ESTADO DE QUERÉTARO**  
ESTADO ANALÍTICO DEL EJERCICIO DEL PRESUPUESTO DE EGRESOS DETALLADO - LDF



Clasificación Funcional (Finalidad y Función)

DEL 1 DE ENERO AL 30 DE SEPTIEMBRE DE 2020

(PESOS)

PODER EJECUTIVO  
DEL ESTADO DE  
**QUERÉTARO**

Concepto	Egresos					Subejercicio
	Aprobado	Ampliaciones/ (Reducciones)	Modificado	Devengado	Pagado	
Combustibles y Energía	0.00	0.00	0.00	0.00	0.00	0.00
Minería, Manufacturas y Construcción	0.00	0.00	0.00	0.00	0.00	0.00
Transporte	0.00	0.00	0.00	0.00	0.00	0.00
Comunicaciones	0.00	0.00	0.00	0.00	0.00	0.00
Turismo	0.00	0.00	0.00	0.00	0.00	0.00
Ciencia, Tecnología e Innovación	0.00	0.00	0.00	0.00	0.00	0.00
Otras Industrias y Otros Asuntos Económicos	0.00	0.00	0.00	0.00	0.00	0.00
OTRAS NO CLASIFICADAS EN FUNCIONES ANTERIORES	0.00	0.00	0.00	0.00	0.00	0.00
Transacciones de la Deuda Pública / Costo Financiero de la Deuda	0.00	0.00	0.00	0.00	0.00	0.00
Transferencias, Participaciones y Aportaciones Entre Diferentes Niveles y Órgenes de Gobierno	0.00	0.00	0.00	0.00	0.00	0.00
Saneamiento del Sistema Financiero	0.00	0.00	0.00	0.00	0.00	0.00
Adeudos de Ejercicios Fiscales Anteriores	0.00	0.00	0.00	0.00	0.00	0.00
<b>Total de Egresos</b>	<b>1,022,304,607.00</b>	<b>25,737,714.10</b>	<b>1,048,042,321.10</b>	<b>697,567,913.72</b>	<b>688,187,694.20</b>	<b>350,474,407.38</b>

M. en A. Ana Lidia Uribe Carrillo

Directora de Planeación, Programación y Presupuesto

C.P. Arnulfo Sánchez Mendoza

Jefe de Departamento Presupuesto

C.P. Horatia Rulz Botello

Jefe de Oficina de Control Presupuestal



**COLEGIO DE BACHILLERES DEL ESTADO DE QUERÉTARO**  
ESTADO ANALÍTICO DEL EJERCICIO DEL PRESUPUESTO DE EGRESOS DETALLADO - LDF

Clasificación de Servicios Personales por Categoría

DEL 1 DE ENERO AL 30 DE SEPTIEMBRE DE 2020

(PESOS)



PODER EJECUTIVO  
DEL ESTADO DE  
QUERÉTARO

Concepto	Egresos					Subejercicio
	Aprobado	Ampliaciones/ (Reducciones)	Modificado	Devengado	Pagado	
<b>Gasto No Etiquetado</b>	546,883,162.00	-13,994,912.75	532,888,249.25	372,506,558.51	372,506,558.51	160,381,690.74
Personal Administrativo y de Servicio Público	0.00	0.00	0.00	0.00	0.00	0.00
Magisterio	546,883,162.00	-13,994,912.75	532,888,249.25	372,506,558.51	372,506,558.51	160,381,690.74
Servicios de Salud	0.00	0.00	0.00	0.00	0.00	0.00
Personal Administrativo	0.00	0.00	0.00	0.00	0.00	0.00
Personal Médico, Paramédico y afin	0.00	0.00	0.00	0.00	0.00	0.00
Seguridad Pública	0.00	0.00	0.00	0.00	0.00	0.00
Gastos asociados a la implementación de nuevas leyes federales o reformas a las mismas	0.00	0.00	0.00	0.00	0.00	0.00
Sentencias laborales definitivas	0.00	0.00	0.00	0.00	0.00	0.00
<b>Gasto Etiquetado</b>	292,065,345.00	34,448,490.00	326,513,835.00	188,940,368.58	188,940,368.58	137,573,466.42
Personal Administrativo y de Servicio Público	0.00	0.00	0.00	0.00	0.00	0.00
Magisterio	292,065,345.00	34,448,490.00	326,513,835.00	188,940,368.58	188,940,368.58	137,573,466.42
Servicios de Salud	0.00	0.00	0.00	0.00	0.00	0.00
Personal Administrativo	0.00	0.00	0.00	0.00	0.00	0.00
Personal Médico, Paramédico y afin	0.00	0.00	0.00	0.00	0.00	0.00
Seguridad Pública	0.00	0.00	0.00	0.00	0.00	0.00
Gastos asociados a la implementación de nuevas leyes federales o reformas a las mismas	0.00	0.00	0.00	0.00	0.00	0.00
Sentencias laborales definitivas	0.00	0.00	0.00	0.00	0.00	0.00
<b>Total del Gasto en Servicios Personales</b>	<b>838,948,507.00</b>	<b>20,453,577.25</b>	<b>859,402,084.25</b>	<b>561,446,927.09</b>	<b>561,446,927.09</b>	<b>297,955,157.16</b>

M. en A. Ana Hilda Uribe Carrillo

Directora de Planeación, Programación y Presupuesto

C.P. Arnulfo Sánchez Mundoza

Jefe de Departamento Presupuesto

C.P. Horalia Ruíz Botello

Jefe de Oficina de Control Presupuestal

Guía de Cumplimiento de la Ley de Disciplina Financiera de las Entidades Federativas y Municipios  
Del 1 de enero al 30 de septiembre de 2020

Ente: **COLEGIO DE BACHILLERES DEL ESTADO DE QUERETARO**

Indicadores de Observancia (c)	Implementación		Resultado		Fundamento (h)	Comentarios (i)
	SI	NO	Monto o valor (f)	Unidad (pesos/porcentaje) (g)		
<b>INDICADORES PRESUPUESTARIOS</b>						
<b>A. INDICADORES CUANTITATIVOS</b>						
<b>1. Balance Presupuestario Sostenible (j)</b>						
a. Propuesta	SI		0	pesos	Art. 6 y 19 de la LDF	
b. Aprobada	SI		28,356,870	pesos	Art. 6 y 19 de la LDF	
c. Ejecida	SI		72,528,274	pesos	Art. 6 y 19 de la LDF	Devengados
<b>2. Balance Presupuestario de Recursos Disponibles</b>						
a. Propuesta	SI		0	pesos	Art. 6 y 19 de la LDF	
b. Aprobada	SI		30,556,870	pesos	Art. 6 y 19 de la LDF	
c. Ejecida	SI		39,805,200	pesos	Art. 6 y 19 de la LDF	Devengados
<b>3. Financiamiento Neto dentro del Techo de Financiamiento Neto (l)</b>						
a. Propuesta	SI		0	pesos	Art. 6, 19 y 46 de la LDF	
b. Aprobada	SI		0	pesos	Art. 6, 19 y 46 de la LDF	
c. Ejecida	SI		0	pesos	Art. 6, 19 y 46 de la LDF	
<b>4. Recursos destinados a la atención de desastres naturales</b>						
a. Asignación al fideicomiso para desastres naturales (m)						
a.1. Aprobado						
a.2. Propuesto						
b. Federativa durante los 5 ejercicios previos, para infraestructura dañada por desastres naturales (n)						
c. Salida del fideicomiso para desastres naturales (o)						
d. Conto prometido de los últimos 5 ejercicios de la reconstrucción de infraestructura dañada por desastres naturales (p)						
<b>5. Techo para servicios personales (q)</b>						
a. Asignación en el Presupuesto de Egresos	SI		838,948,507	pesos	Art. 10 y 21 de la LDF	Egresos Devengados
b. Ejecido	SI		561,446,927	pesos	Art. 13 fracc. V y 21 de la LDF	
<b>6. Previsiones de gasto para compromisos de pago derivados de APPS (r)</b>						
a. Asignación en el Presupuesto de Egresos						
b. Techo de ADEFAS para el ejercicio fiscal (s)						
a. Propuesta			0	pesos	Art. 11 y 21 de la LDF	NO APLICA
b. Aprobada			0	pesos	Art. 12 y 20 de la LDF	NO APLICA
c. Ejecida			0	pesos	Art. 12 y 20 de la LDF	NO APLICA
<b>7. Techo de ADEFAS para el ejercicio fiscal (s)</b>						
a. Propuesta			0	pesos	Art. 11 y 21 de la LDF	NO APLICA
b. Aprobada			0	pesos	Art. 12 y 20 de la LDF	NO APLICA
c. Ejecida			0	pesos	Art. 12 y 20 de la LDF	NO APLICA
<b>8. INDICADORES CUALITATIVOS</b>						
<b>1. Iniciativa de Ley de Ingresos y Proyecto de Presupuesto de Egresos</b>						
a. Objetivos anuales, estrategias y metas para el ejercicio fiscal (t)	SI				Art. 5 y 18 de la LDF	NO APLICA
b. Proyecciones de ejercicios posteriores (u)					Art. 5 y 18 de la LDF	NO APLICA
c. Descripción de riesgos relevantes y propuestas de acción para enfrentarlos (v)					Art. 5 y 18 de la LDF	NO APLICA
d. Resultados de ejercicios fiscales anteriores y el ejercicio fiscal en cuestión (w)					Art. 5 y 18 de la LDF	NO APLICA
e. Estudio actuarial de las pensiones de sus trabajadores (x)					Art. 5 y 18 de la LDF	NO APLICA
<b>2. Balance Presupuestario de Recursos Disponibles, en caso de ser negativo</b>						
<b>Razones excepcionales que justifican el Balance Presupuestario de Recursos Disponibles negativo (y)</b>						
a. Fuente de recursos para cubrir el Balance Presupuestario de Recursos Disponibles negativo (z)					Art. 6 y 19 de la LDF	NO APLICA

*[Handwritten signature]*

*[Handwritten signature]*

*[Handwritten signature]*

Guía de Cumplimiento de la Ley de Disciplina Financiera de las Entidades Federativas y Municipios  
 Del 1 de enero al 30 de septiembre de 2020  
 COLEGIO DE BACHILLERES DEL ESTADO DE QUERÉTARO

Ente:

Indicadores de Observancia (c)	Implementación		Resultado		Fundamento (h)	Comentarios (i)
	SI	NO	Monto o valor (f)	Unidad (g)		
<b>c. Número de ejercicios fiscales y acciones necesarias para cubrir el Balance Presupuestario de Recursos Disponibles negativo (aa)</b>						
<b>d. Informes Trimestrales sobre el avance de las acciones para recuperar el Balance Presupuestario de Recursos Disponibles (bb)</b>					Art. 6 y 19 de la LDF	NO APLICA
<b>3 Servicios Personales</b>					Art. 6 y 19 de la LDF	NO APLICA
<b>e. Remuneraciones de los servidores públicos (ac)</b>	SI				Art. 10 y 21 de la LDF	
<b>b. Previsiones salariales y económicas para cubrir incrementos salariales, creación de plazas y otros (ad)</b>	SI				Art. 10 y 21 de la LDF	
<b>INDICADORES DEL EJERCICIO PRESUPUESTARIO</b>						
<b>A. INDICADORES CUANTITATIVOS</b>						
<b>1. Ingresos Excedentes derivados de Ingresos de Libre Disposición</b>						
<b>a. Monto de Ingresos Excedentes derivados de ILD (ae)</b>	SI		-173,847,798	pesos	Art. 14 y 21 de la LDF	
<b>b. Monto de Ingresos Excedentes derivados de ILD destinados al fin del A.14, fracción I de la LDF (af)</b>	SI		0	pesos	Art. 14 y 21 de la LDF	
<b>c. Monto de Ingresos Excedentes derivados de ILD destinados al fin del A.14, fracción II, a) de la LDF (ag)</b>	SI		0	pesos	Art. 14 y 21 de la LDF	
<b>d. Monto de Ingresos Excedentes derivados de ILD destinados al fin del A.14, fracción II, b) de la LDF (ah)</b>	SI		0	pesos	Art. 14 y 21 de la LDF	
<b>e. Monto de Ingresos Excedentes derivados de ILD destinados al fin del artículo noveno transitorio de la LDF (aj)</b>	SI		0	pesos	Art. 14 y 21 de la LDF	
<b>B. INDICADORES CUALITATIVOS</b>						
<b>1. Análisis Costo-Beneficio para programas o proyectos de inversión mayores a 10 millones de LUIS (aj)</b>						NO APLICA
<b>2. Análisis de conveniencia y análisis de transferencia de riesgos de los proyectos APPs (ak)</b>						NO APLICA
<b>3. Identificación de población objetivo, destino y temporalidad de subvenciones (al)</b>						NO APLICA
<b>INDICADORES DE DEUDA PÚBLICA</b>						
<b>A. INDICADORES CUANTITATIVOS</b>						
<b>1. Obligaciones a Corto Plazo</b>						
<b>a. Límite de Obligaciones a Corto Plazo (am)</b>	SI		0	pesos	Art. 30 frac. I de la LDF	
<b>b. Obligaciones a Corto Plazo (an)</b>	SI		0	pesos	Art. 30 frac. I de la LDF	

Bajo protesta de decir verdad declaramos que los Estados Financieros y sus Notas son razonablemente correctos y responsabilidad del emisor

  
 M. ENRIQUE HILDA URIBE CARRILLO  
 DIRECTORA DE PLANEACIÓN, PROGRAMACIÓN Y PRESUPUESTO

  
 C.P. ARNULFO SANCHEZ MENDOZA  
 JEFE DE DEPARTAMENTO DE PRESUPUESTO

  
 C.P. HIRALDA RUIZ BOTELLO  
 JEFE DE OFICINA DE CONTROL PRESUPUESTAL



COLEGIO DE BACHILLERES DEL ESTADO DE QUERETARO



Informe sobre Estudios Actuariales - LDF

	Pensiones y jubilaciones	Salud	Riesgos de trabajo	Invalidez y vida	Otras prestaciones sociales
<b>Tipo de Sistema</b>					
Prestación laboral o Fondo general para trabajadores del estado o municipio					
Beneficio definido, Contribución definida o Mixto					167,414,068
<b>Población afiliada</b>					
Activos					
Edad máxima					75.14
Edad mínima					22.83
Edad promedio					44.18
Pensionados y Jubilados					
Edad máxima					-
Edad mínima					-
Edad promedio					-
Beneficiarios					
Promedio de años de servicio (trabajadores activos)					12.17
Aportación individual al plan de pensión como % del salario					-
Aportación del ente público al plan de pensión como % del salario					-
Crecimiento esperado de los pensionados y jubilados (como %)					-
Crecimiento esperado de los activos (como %)					-
Edad de Jubilación o Pensión					60 años
Esperanza de vida					14 años
<b>Ingresos del Fondo</b>					
Ingresos Anuales al Fondo de Pensiones					-
<b>Nómina anual</b>					
Activos					346,010,571
Pensionados y Jubilados					-
Beneficiarios de Pensionados y Jubilados					-
<b>Monto mensual por pensión</b>					
Máximo					-
Mínimo					-
Promedio					-
<b>Monto de la reserva</b>					
<b>Valor presente de las obligaciones</b>					
Pensiones y Jubilaciones en curso de pago					
Generación actual					
Generaciones futuras					
<b>Valor presente de las contribuciones asociadas a los sueldos futuros de cotización X%</b>					
Generación actual					
Generaciones futuras					
<b>Valor presente de aportaciones futuras</b>					
Generación actual					
Generaciones futuras					
Otros Ingresos					
<b>Déficit/superávit actuarial</b>					
Generación actual					
Generaciones futuras					
<b>Período de suficiencia</b>					
Año de descapitalización					
Tasa de rendimiento					
<b>Estudio actuarial</b>					
Año de elaboración del estudio actuarial					2018
Empresa que elaboró el estudio actuarial					KPMG

Mtra. Claudia Isabel Martínez Romero  
Jefe de Departamento de Administración de Personal

Lic. Jorge Miguel Flores Cortés  
Director de Recursos Humanos